

# GF シニアリサーチ

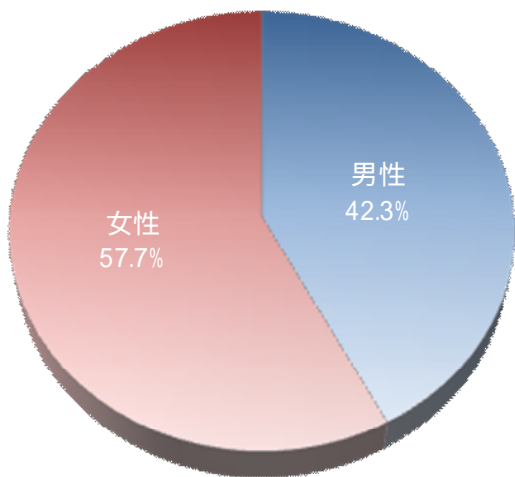
5400万人超のシニア市場で調査をしたいなら

# 836,474

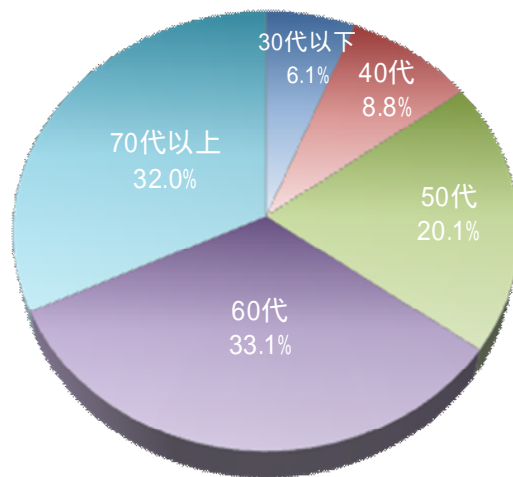
## 基本属性

独自開発した自動テレマーケティングシステム【IVR】により、各種自主調査に継続してご協力いただいた世帯をシニア層データベースとして構築しております。

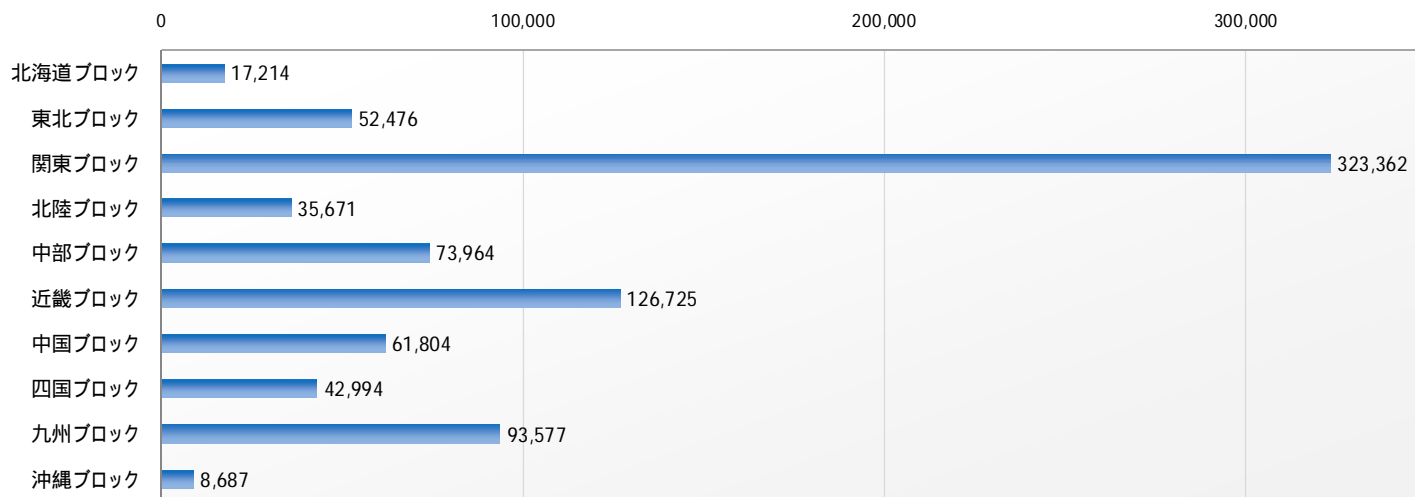
### 性別



### 年代



## 居住地



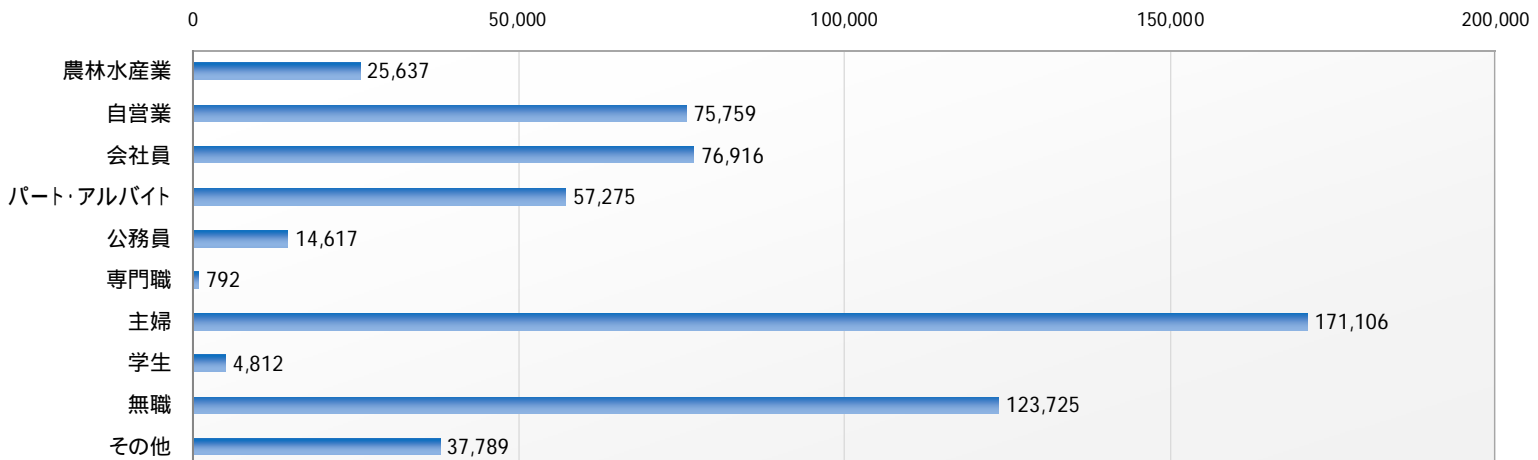
	男性					男性 合計	女性					女性 合計	総計
	30代以下	40代	50代	60代	70代以上		30代以下	40代	50代	60代	70代以上		
北海道ブロック	452	555	1,268	2,366	2,680	7,321	645	1,153	2,347	3,069	2,679	9,893	17,214
東北ブロック	1,554	2,060	5,082	7,418	7,829	23,943	1,921	3,077	6,790	8,782	7,963	28,533	52,476
関東ブロック	8,230	9,036	20,600	44,671	53,788	136,325	10,499	17,025	39,624	63,920	55,969	187,037	323,362
北陸ブロック	1,123	1,370	3,105	5,203	4,656	15,457	1,595	2,323	4,801	6,462	5,033	20,214	35,671
中部ブロック	1,866	2,417	5,490	11,086	10,466	31,325	2,705	4,707	9,755	14,443	11,029	42,639	73,964
近畿ブロック	3,228	3,910	9,056	19,030	19,525	54,749	4,226	6,756	15,722	25,531	19,741	71,976	126,725
中国ブロック	1,572	2,178	4,960	8,000	8,291	25,001	2,319	3,912	8,411	11,601	10,560	36,803	61,804
四国ブロック	1,047	1,439	3,331	5,432	5,966	17,215	1,585	2,575	5,816	8,196	7,607	25,779	42,994
九州ブロック	2,140	2,863	7,379	12,167	14,147	38,696	3,201	5,360	12,523	16,879	16,918	54,881	93,577
沖縄ブロック	383	386	776	1,016	1,118	3,679	514	598	1,165	1,359	1,372	5,008	8,687
総計	21,595	26,214	61,047	116,389	128,466	353,711	29,210	47,486	106,954	160,242	138,871	482,763	836,474

IVR(Interactive Voice Response): 自動音声応答装置: 電話の応答と音声による情報の入出力や対話を、コンピュータで行う装置。情報の入力には電話機のダイヤル操作にて行われ、出力にはあらかじめ録音された音声にて行われる。

# 都道府県別

	男性					男性 集計	女性					女性 集計	総計
	30代以下	40代	50代	60代	70代以上		30代以下	40代	50代	60代	70代以上		
01北海道	452	555	1,268	2,366	2,680	7,321	645	1,153	2,347	3,069	2,679	9,893	17,214
02青森県	358	440	993	1,393	1,397	4,581	479	834	1,462	1,863	1,513	6,151	10,732
03岩手県	229	311	727	1,093	1,169	3,529	265	396	873	1,247	1,070	3,851	7,380
04宮城県	256	301	864	1,452	1,623	4,496	265	463	1,216	1,707	1,635	5,286	9,782
05秋田県	239	341	776	990	1,124	3,470	334	460	1,131	1,377	1,163	4,465	7,935
06山形県	236	345	831	1,122	1,079	3,613	260	434	1,013	1,131	1,156	3,994	7,607
07福島県	236	322	891	1,368	1,437	4,254	318	490	1,095	1,457	1,426	4,786	9,040
08茨城県	251	379	946	1,521	1,245	4,342	352	580	1,264	1,706	1,188	5,090	9,432
09栃木県	316	408	1,059	1,754	1,420	4,957	388	651	1,402	1,821	1,329	5,591	10,548
10群馬県	281	420	999	1,753	1,662	5,115	389	719	1,481	2,114	1,719	6,422	11,537
11埼玉県	1,401	1,620	3,857	7,756	7,377	22,011	1,770	2,952	6,848	10,496	6,764	28,830	50,841
12千葉県	679	889	2,104	4,838	4,939	13,449	899	1,458	3,540	6,195	4,721	16,813	30,262
13東京都	3,606	3,560	7,833	17,400	24,691	57,090	4,559	7,372	16,916	27,215	28,077	84,139	141,229
14神奈川県	1,696	1,760	3,802	9,649	12,454	29,361	2,142	3,293	8,173	14,373	12,171	40,152	69,513
15新潟県	255	357	803	1,175	1,175	3,765	329	481	1,187	1,428	1,172	4,597	8,362
16富山県	285	330	802	1,482	1,365	4,264	448	633	1,327	1,842	1,498	5,748	10,012
17石川県	387	474	998	1,782	1,398	5,039	561	853	1,562	2,268	1,673	6,917	11,956
18福井県	196	209	502	764	718	2,389	257	356	725	924	690	2,952	5,341
19山梨県	264	347	770	1,308	1,313	4,002	328	586	1,110	1,684	1,547	5,255	9,257
20長野県	203	261	632	1,159	1,126	3,381	310	523	1,042	1,399	1,297	4,571	7,952
21岐阜県	252	323	785	1,567	1,545	4,472	354	621	1,296	2,037	1,639	5,947	10,419
22静岡県	358	476	1,087	1,972	1,763	5,656	491	902	1,915	2,690	1,991	7,989	13,645
23愛知県	657	842	1,810	4,145	3,814	11,268	1,039	1,718	3,637	5,410	3,600	15,404	26,672
24三重県	132	168	406	935	905	2,546	183	357	755	1,223	955	3,473	6,019
25滋賀県	496	672	1,423	2,693	2,482	7,766	701	1,112	2,275	3,229	2,030	9,347	17,113
26京都府	305	359	894	1,839	1,966	5,363	369	578	1,339	2,257	1,996	6,539	11,902
27大阪府	1,276	1,434	3,419	7,945	8,092	22,166	1,582	2,477	6,252	10,925	8,215	29,451	51,617
28兵庫県	735	898	2,094	4,055	4,492	12,274	916	1,472	3,489	5,471	4,905	16,253	28,527
29奈良県	204	226	536	1,220	1,142	3,328	295	475	1,099	1,776	1,066	4,711	8,039
30和歌山県	212	321	690	1,278	1,351	3,852	363	642	1,268	1,873	1,529	5,675	9,527
31鳥取県	274	357	865	1,251	1,406	4,153	390	593	1,370	1,814	1,737	5,904	10,057
32島根県	514	819	1,790	2,292	2,233	7,648	698	1,222	2,519	2,894	2,793	10,126	17,774
33岡山県	238	287	678	1,178	1,358	3,739	368	589	1,277	1,838	1,516	5,588	9,327
34広島県	404	550	1,179	2,366	2,256	6,755	618	1,127	2,315	3,636	2,993	10,689	17,444
35山口県	142	165	448	913	1,038	2,706	245	381	930	1,419	1,521	4,496	7,202
36徳島県	371	493	1,288	1,898	1,979	6,029	561	865	1,993	2,593	2,342	8,354	14,383
37香川県	201	270	622	1,112	1,227	3,432	273	468	1,151	1,766	1,573	5,231	8,663
38愛媛県	214	349	695	1,171	1,285	3,714	326	568	1,251	1,758	1,601	5,504	9,218
39高知県	261	327	726	1,251	1,475	4,040	425	674	1,421	2,079	2,091	6,690	10,730
40福岡県	573	703	1,954	3,696	4,085	11,011	830	1,373	3,564	5,135	4,960	15,862	26,873
41佐賀県	354	487	1,205	1,684	1,831	5,561	560	886	1,902	2,273	1,947	7,568	13,129
42長崎県	229	289	672	1,110	1,425	3,725	317	515	1,268	1,661	1,770	5,531	9,256
43熊本県	253	342	933	1,354	1,648	4,530	395	645	1,459	1,893	1,849	6,241	10,771
44大分県	228	284	796	1,376	1,608	4,292	327	538	1,302	1,855	1,897	5,919	10,211
45宮崎県	250	359	864	1,360	1,548	4,381	391	730	1,480	1,945	1,836	6,382	10,763
46鹿児島県	253	399	955	1,587	2,002	5,196	381	673	1,548	2,117	2,659	7,378	12,574
47沖縄県	383	386	776	1,016	1,118	3,679	514	598	1,165	1,359	1,372	5,008	8,687
総計	21,595	26,214	61,047	116,389	128,466	353,711	29,210	47,486	106,954	160,242	138,871	482,763	836,474

## その他属性（職業）



ご不明な点は下記までお問合せください。

お問い合わせは  
電話番号 03-5978-2261

株式会社ジー・エフ  
東京都文京区大塚3-20-1 吉田ビル4F  
www.senior-promo.com/

シニアマーケティング.com